

【網路著作權小尖兵】




對應單元：四年級上學期 - 單元一「網路搜搜搜」

• 姓名：_____ | 座號：_____ | 日期：_____

任務一：是非大考驗（對的打○，錯的打X）

1. () 網路上看到的漂亮圖片，我可以隨便下載並貼到自己的臉書或 Line 上分享。
2. () 如果要使用別人辛苦創作的作品，應該要標示原作者的網站或姓名。
3. () 只要標示了作者的名字，我就可以把他的作品拿去賣錢（商業用途）。

任務二：認識「創用 CC」授權標章 請根據老師上課播放的影片與介紹，將下列圖示與意義連連看：

-  (人像) ● ● 禁止改作 (只能原圖分享，不能修改)
-  (錢加斜線) ● ● 姓名標示 (必須標示作者是誰)
-  (等號) ● ● 非商業性 (不能用來賺錢)

任務三：情境思考題 小華在網路上看到一張很可愛的狗狗照片，他想把照片放在自己的暑假作業報告裡。請問小華應該怎麼做才是尊重「著作權」的行為？
答：
